

UNIVERSIDAD BÍBLICA
LATINOAMERICANA
PENSAR • CREAR • ACTUAR

Manual de Uso de la Plataforma Virtual MOODLE para estudiantes

Módulo 2: Ingreso a Moodle

Manual de Uso de la Plataforma Virtual MOODLE para estudiantes

Módulo 2: Ingreso a Moodle

© Universidad Bíblica Latinoamericana

San José, Costa Rica

Teléfono: (506) 2283-8848

Sitio web institucional: www.ubl.ac.cr

Campus virtual: <https://campus.ubl.ac.cr/login/index.php>

Correo electrónico: registro@ubl.ac.cr

Apartado postal: 901-1000, San José

Autor de este manual: Edgar Salgado García

Actualizado por: Licda. Texia Anabalón N.

Correo electrónico: t.anabalon@ubl.ac.cr

Se prohíbe la reproducción parcial o total sin la autorización escrita de los editores.

Reservados todos los derechos. Esta obra está protegida internacionalmente por la

Ley de Derechos de Autor.

Versión 3.0

20 de noviembre del 2022.

Ingresar a la plataforma Moodle

Para ingresar a la plataforma Moodle de la UBL deberá digitar la siguiente dirección en la barra de direcciones de su navegador de Internet, tal y como se muestra a continuación:

`http://campus.ubl.ac.cr`

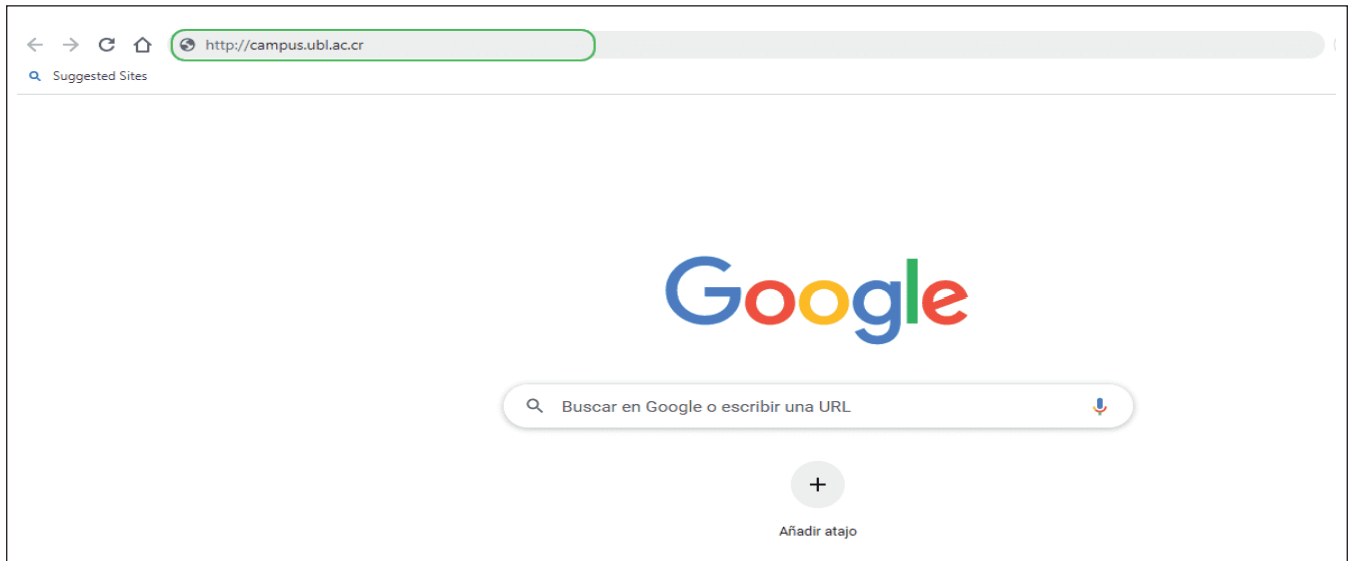


Figura 1. Barra de direcciones del navegador

Una vez hecho esto verá la página de entrada a la plataforma, tal y como se muestra a continuación:

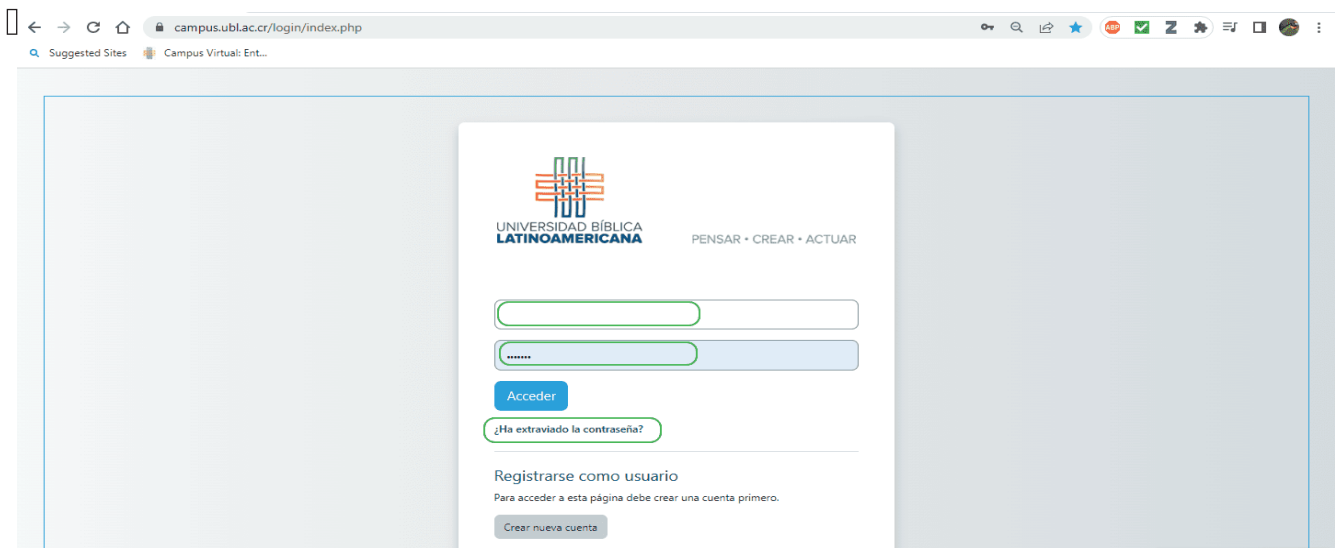


Figura 2. Bloque de ingreso a la plataforma Moodle

Allí digitará su nombre de usuario (el cual será asignado por la Universidad), seguido de su contraseña. Luego deberá hacer clic en el botón “Acceder”.

Si extravió su contraseña haga clic en la opción “¿Ha extraviado la contraseña?”. Una vez hecho esto podrá buscar la contraseña con su nombre de usuario o dirección de correo electrónico. Otra opción es solicitar una nueva contraseña al correo del Departamento de Educación Virtual, el cual es el siguiente: ublvirtual@ubl.ac.cr

Ingresar a un curso

Al ingresar a la plataforma entrará directamente a la página principal (ver Figura 3). Allí aparecerá la lista de cursos disponibles debajo de la imagen principal.

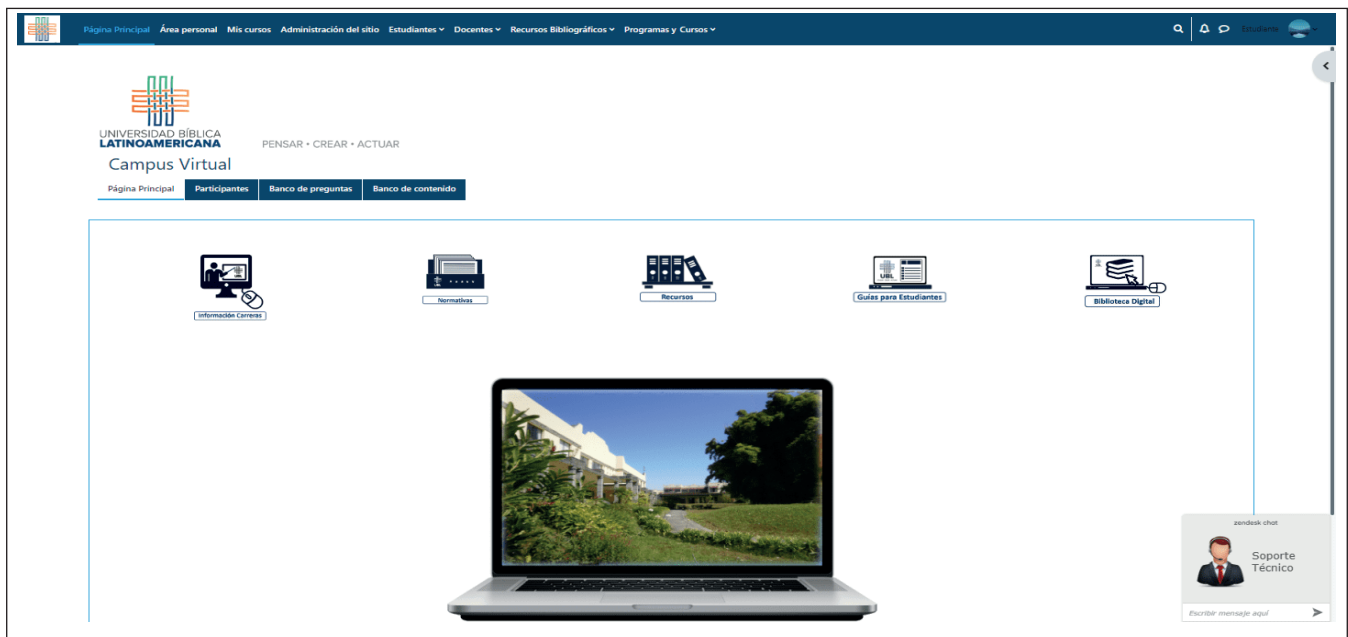


Figura 3. Página principal de la plataforma Moodle de la UBL

Para ingresar a un curso en el cual usted ha sido matriculado/a deberá hacer click sobre el nombre del curso que aparece debajo de la imagen de la computadora. El nombre de la persona que figura como docente aparecerá allí mismo.



Otra opción donde puede encontrar un curso es en el menú principal de la plataforma (ver Figura 4).

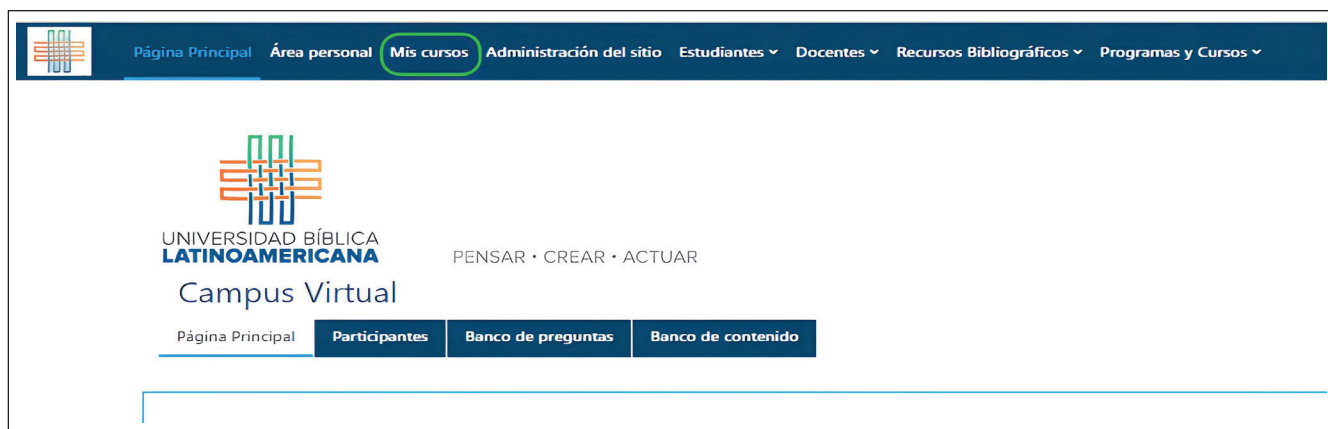


Figura 4. Menú principal de la plataforma

Una vez que haya hecho click en la opción “Mis cursos” se abrirá la siguiente ventana (ver Figura 5).

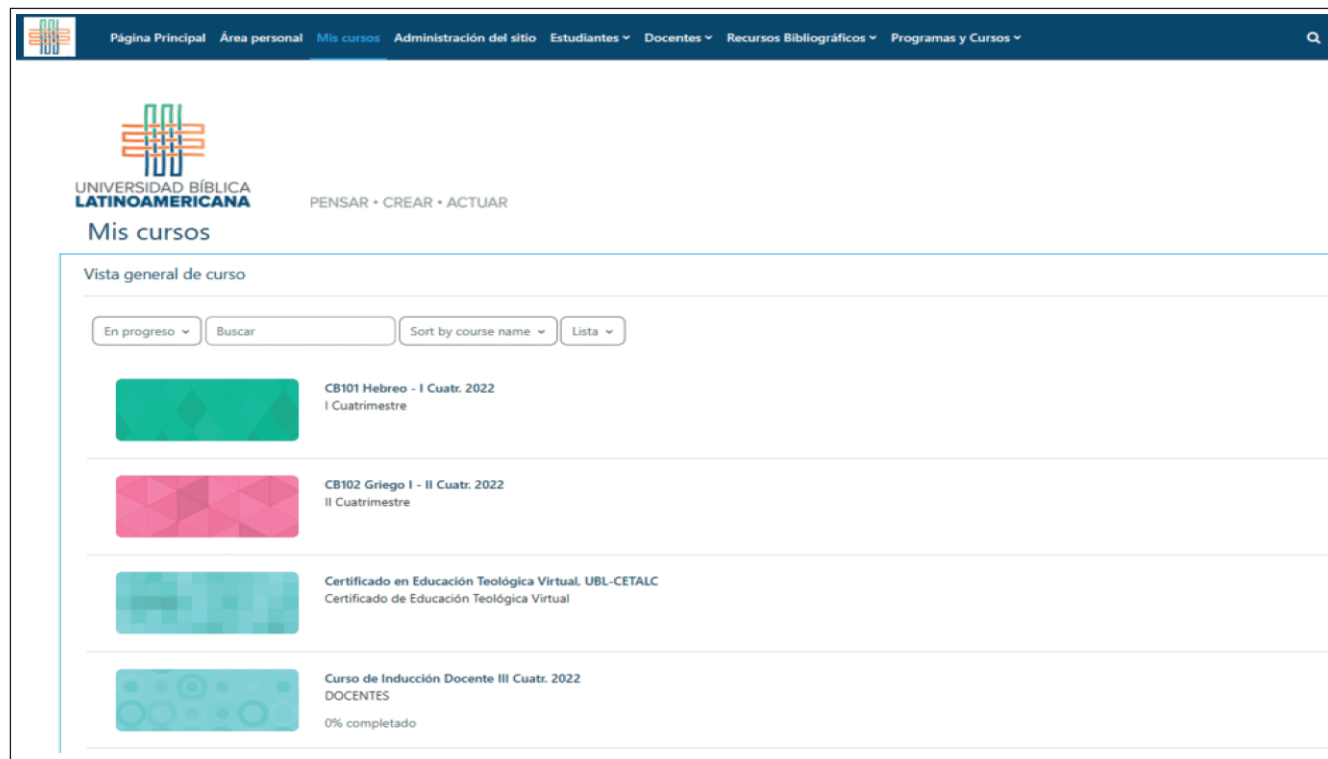


Figura 5. Ventana “Mis cursos”